

ΤΑΚΤΙΚΗ ΓΕΝΙΚΗ ΣΥΝΕΛΕΥΣΗ 2024

ΕΔΟΕΑΠ



ΣΥΝΔΕΣΗ

Για να εισέλθετε στην ζωντανή αναμετάδοση της Γ.Σ., παρακαλούμε όπως αρχικά ΑΠΟΔΕΧΤΕΙΤΕ τη Συλλογή και Επεξεργασία των Προσωπικών σας Δεδομένων για τους σκοπούς της Τακτικής Γενικής Συνέλευσης και εν συνεχεία κάνετε κλικ στον παρακάτω σύνδεσμο της αρχικής σελίδας.



ΤΑΚΤΙΚΗ ΓΕΝΙΚΗ ΣΥΝΕΛΕΥΣΗ ΕΔΟΕΑΠ

Ο ΕΔΟΕΑΠ για λόγους προστασίας της δημόσιας υγείας και προς διευκόλυνση της συμμετοχής χωρίς φυσική παρουσία των μελών του στην Τακτική Γενική Συνέλευση, τους παρέχει τη δυνατότητα για την εξ αποστάσεως συμμετοχή τους σε πραγματικό χρόνο μέσω ζωντανής αναμετάδοσης. Ο Οργανισμός επιθυμεί να διαβεβαιώσει τα μέλη του, ότι έχει λάβει όλα τα απαραίτητα μέτρα για να διευκολύνει τη συμμετοχή τους στη Τακτική Γενική Συνέλευση, μέσω ενός απλού στη χρήση αλλά απολύτως ασφαλούς συστήματος, το οποίο επιτρέπει στον καθένα να ασκήσει το δικαίωμα συμμετοχής και ψήφου.

Ενημερώθηκα και αποδέχομαι την επεξεργασία των αναγκαίων προσωπικών μου δεδομένων για τους σκοπούς της ανωτέρω Τακτικής Γενικής Συνέλευσης, ως εξειδικεύονται στην σχετική [Ενημέρωση](#).



Ενημερώθηκα και αποδέχομαι τα ανωτέρω

ΓΙΑ ΝΑ ΠΑΡΑΚΟΛΟΥΘΗΣΤΕ ΖΩΝΤΑΝΑ ΤΗΝ ΤΑΚΤΙΚΗ ΓΕΝΙΚΗ ΣΥΝΕΛΕΥΣΗ ΠΑΤΗΣΤΕ [ΕΔΩ](#)



Για τεχνική υποστήριξη καλέστε στο +30 210 94 60 803

Οδηγίες Συμμετοχής δείτε [εδώ](#)

ΤΑΥΤΟΠΟΙΗΣΗ ΣΤΟΙΧΕΙΩΝ

Ακολουθήστε τα παρακάτω βήματα για την ταυτοποίηση των στοιχείων σας, θα σας ζητηθεί να καταχωρίσετε:

1) Τα 5 πρώτα ψηφία του Αριθμού Μητρώου (ΑΜ) στον ΕΔΟΕΑΠ

Προσοχή: Εάν ο ΑΜ σας είναι διψήφιος/ τριψήφιος θα πρέπει να προσθέσετε δύο/τρία μηδενικά στην αρχή του κατ' αντιστοιχία του παραδείγματος π.χ.: 99 → 00099, 856 → 00856.

2) Τον ΑΜΚΑ σας.

3) Πατήστε για να συνεχίσετε.



DEMO-ΕΔΟΕΑΠ



AM (5 ψηφία)



ΑΜΚΑ


ΣΥΝΔΕΣΗ




ΤΑΥΤΟΠΟΙΗΣΗ ΓΙΑ ΤΗΝ Γ.Σ ΤΟΥ ΕΔΟΕΑΠ ✓

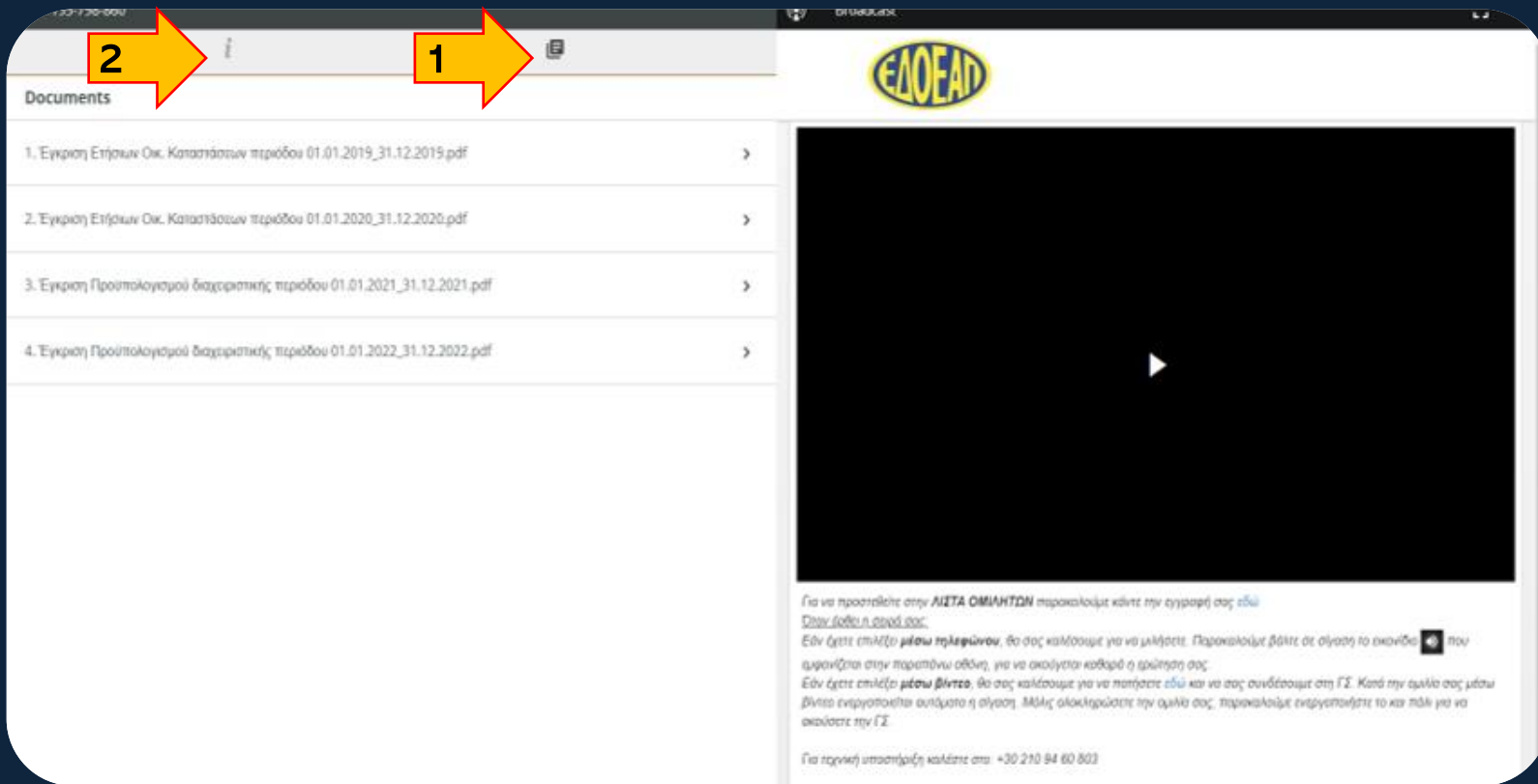
ΘΕΜΑΤΑ ΗΜΕΡΗΣΙΑΣ ΔΙΑΤΑΞΗΣ

Τα θέματα της Ημερήσιας Διάταξης είναι διαθέσιμα καθ' όλη τη διάρκεια της Τακτικής ΓΣ.

1) Στα αριστερά της οθόνης στο εικονίδιο  βρίσκετε η λίστα των θεμάτων της Ημερήσιας Διάταξης.

Μπορείτε να τα μεταφορτώσετε (download) ή να τα εκτυπώσετε.

2) Για να επιστρέψετε στην αρχική οθόνη πατήστε το εικονίδιο .



ΥΠΟΒΟΛΗ ΨΗΦΟΥ

Στη δεξιά πλευρά της οθόνης θα παρακολουθείτε την Γενική Συνέλευση, μόλις ξεκινήσει.

Στην αριστερή πλευρά της οθόνης, θα διεξάγεται η ψηφοφορία, όταν εκκινήσει τη διαδικασία ο Πρόεδρος.

- 1) Αναφορά στον αριθμό Θέματος ψηφοφορίας.
- 2) Επιλέξτε την ψήφο σας, πατώντας την προτίμησή σας (ΥΠΕΡ, ΚΑΤΑ ή ΛΕΥΚΟ), ανά θέμα ή μαζικά για όλα τα θέματα.

Με την επιλογή της ψήφου, εμφανίζεται το μήνυμα «**Παραλαβή Ψήφου**», αυτό σημαίνει ότι η ψήφος σας έχει καταμετρηθεί. Στο τέλος της κάθε ψηφοφορίας εμφανίζεται το αποτέλεσμα και ανοίγει το επόμενο θέμα.

1

2

All Open Broadcast

ΕΔΟΕΑΠ

Θέμα 1ο: Υποβολή και έγκριση των Ετήσιων Οικονομικών Καταστάσεων, περιόδου 01.01.2019 – 31.12.2019, μετά των επ' αυτών Εκθέσεων του Διοικητικού Συμβουλίου και των Ελεγκτών.

Select a choice to send.

ΥΠΕΡ

ΚΑΤΑ


ΛΕΥΚΟ

Για να προστεθείτε στην **ΛΙΣΤΑ ΟΜΙΛΗΤΩΝ** παρακαλούμε κάντε την εγγραφή σας [εδώ](#)
Όταν έρθει η σειρά σας:
Εάν έχετε επιλέξει **μέσω τηλεφώνου**, θα σας καλέσουμε για να μιλήσετε. Παρακαλούμε βάλτε σε σίγαση το εικονίδιο που εμφανίζεται στην παραπάνω οθόνη, για να ακούγεται καθαρά η ερώτησή σας.
Εάν έχετε επιλέξει **μέσω βίντεο**, θα σας καλέσουμε για να πατήσετε [εδώ](#) και να σας συνδέσουμε στη ΓΣ. Κατά την ομιλία σας μέσω βίντεο ενεργοποιείται αυτόματα η σίγαση. Μόλις ολοκληρώσετε την ομιλία σας, παρακαλούμε ενεργοποιήστε το και πάλι για να ακούσετε την ΓΣ.

Για τεχνική υποστήριξη καλέστε στο: +30 210 94 60 803

ΕΓΓΡΑΦΗ ΣΤΗ ΛΙΣΤΑ ΟΜΙΛΗΤΩΝ

Για την εγγραφή σας στην λίστα ομιλητών, εάν θέλετε να μιλήσετε ζωντανά στην Τακτική Γενική Συνέλευση, πατήστε στον σύνδεσμο που υποδεικνύεται (βλ. εικόνα και βέλος).



ΕΓΓΡΑΦΗ ΣΤΗ ΛΙΣΤΑ ΟΜΙΛΗΤΩΝ

- 1) Συμπληρώστε όλα τα ζητούμενα προσωπικά στοιχεία, σωστά.
- 2) Επιλέξτε τον επιθυμητό τρόπο σύνδεσης, μέσω τηλεφώνου ή βίντεο, για να μπορέσετε να θέσετε ερώτηση ή να τοποθετηθείτε στην Τακτική ΓΣ.
- 3) Πατήστε [Συνέχεια](#)

ΕΔΟΕΑΠ

Παρακαλώ εγγραφείτε στη λίστα για να θέσετε ερώτηση

Όνομα

Επώνυμο

Διεύθυνση ηλεκτρονικού ταχυδρομίου (Email)

Τηλέφωνο

Πώς επιθυμείτε να θέσετε ερώτηση*

[Συνέχεια](#)

Τα δεδομένα σας θα υποβληθούν σε επεξεργασία σύμφωνα με το ευρωπαϊκό GDPR. Για περισσότερες πληροφορίες, ανατρέξτε στον ιστότοπο της Chorus Call.

Μόλις εμφανιστεί το παράθυρο στα δεξιά, η εγγραφή σας έχει ολοκληρωθεί και παρακαλείστε να κλείσετε το παράθυρο για να επιστρέψετε στην ζωντανή αναμετάδοση της Γ.Σ.



ΤΑΚΤΙΚΗ ΓΕΝΙΚΗ ΣΥΝΕΛΕΥΣΗ ΕΔΟΕΑΠ


Ευχαριστούμε για την εγγραφή σας!

Ευχαριστούμε για την εγγραφή σας!

ΣΥΝΔΕΣΗ ΜΕΣΩ ΤΗΛΕΦΩΝΟΥ

Στη «σύνδεση μέσω τηλεφώνου» ένας operator σας καλεί, στο καταχωρημένο τηλέφωνο, για να σας συνδέσει στην ζωντανή μετάδοση, όταν έρθει η σειρά σας. Μέχρι να σας δοθεί ο λόγος θα είστε σε σίγαση. Όταν έρθει η σειρά σας ο operator σας ενημερώνει και σας συνδέει με την Τακτική Γ.Σ.

Πριν μιλήσετε, βάλτε σε σίγαση (Mute) τον ήχο του υπολογιστή ώστε να ακούγεστε καθαρά (βλ. εικόνα και βέλος).



ΣΥΝΔΕΣΗ ΜΕΣΩ ΒΙΝΤΕΟ

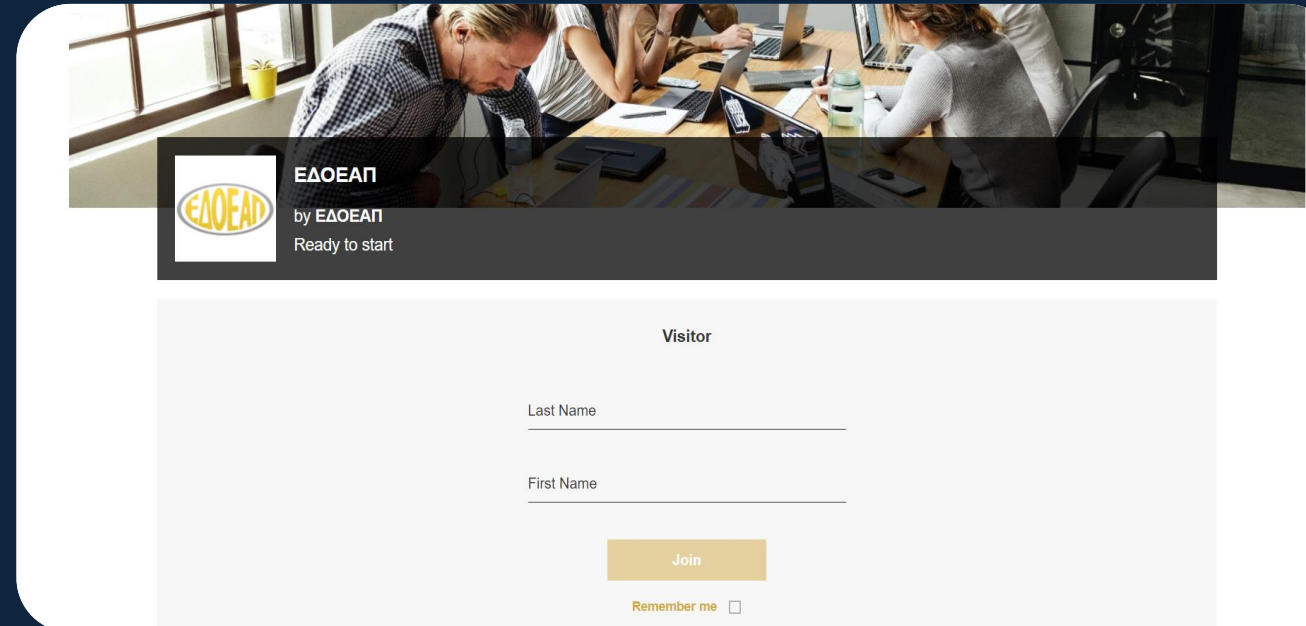
Στη «σύνδεση μέσω βίντεο», σας καλεί ο operator και σας δίνει οδηγίες σύνδεσης για την πλατφόρμα C-Meeting.

- 1) Αρχικά πατήσετε στο σύνδεσμο που σας υποδεικνύεται.
- 2) Η παρουσίαση μπαίνει αυτόματα σε κατάσταση σίγασης (Mute) ώστε να ακούγεστε καθαρά στην Τακτική ΓΣ.

The screenshot shows a Zoom meeting interface. At the top, there is a phone number '195-798-860' and the word 'Broadcast'. The main content area features a large yellow and blue logo for 'ΕΔΟΕΑΠ'. Below the logo, the meeting title is 'Ετήσια Τακτική Γενική Συνέλευση ΕΔΟΕΑΠ' and the host is 'Mr Achilles Nikolaidis'. A large yellow arrow with the number '2' points to the 'LIVE' button in the video player controls. Below the video player, there is a list of participants and a red arrow with the number '1' pointing to a mute icon.

ΣΥΝΔΕΣΗ ΜΕΣΩ ΒΙΝΤΕΟ: C-MEETING

Πριν σας δοθεί ο λόγος, ελέγξτε τον εξοπλισμό σας, κάμερα-το μικρόφωνο- τη σύνδεσή σας, πατώντας, [Test my device](#) , η επιλογή βρίσκεται στο κάτω δεξιά μέρος της οθόνης .



ΕΛΕΓΧΟΣ ΕΞΟΠΛΙΣΜΟΥ

Για να βεβαιωθείτε ο εξοπλισμός σας λειτουργεί σωστά ακολουθήστε τα βήματα που υποδεικνύονται με τα βέλη.

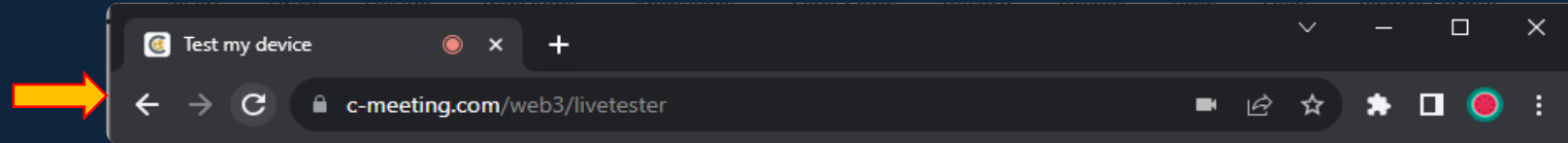
1) Μικρόφωνο 2) Ηχεία 3) Κάμερα 4) Δίκτυο

The screenshot shows the 'Device Settings' page with the following elements:

- Audio:** A dropdown menu showing 'Default - Microphone (Realtek(R) Audio)'. Below it are two buttons: 'Test your microphone' (indicated by arrow 1) and 'Test your speakers' (indicated by arrow 2).
- Video:** A dropdown menu showing 'USB2.0 HD UVC WebCam (13d3:56a8)'. Below it is a video preview window showing a woman wearing a headset (indicated by arrow 3).
- System Information:** A sidebar on the right showing 'Platform: Desktop', 'Operating system: Windows', and 'Browser: Chrome 92.0.4515.159'.
- Network Test:** A section below with a 'Start' button (indicated by arrow 4) and a note: 'Anonymous data on your connection will be sent to our support team to improve the service'. Below the note is a link: 'By continuing you are agreeing with our [Terms of use](#) and [Privacy and cookies policies](#)'.

ΟΛΟΚΛΗΡΩΣΗ ΣΥΝΔΕΣΗΣ ΜΕΣΩ ΒΙΝΤΕΟ

Αφού έχετε ολοκληρώσει τον έλεγχο του εξοπλισμού σας, επιστρέψτε στην προηγούμενη οθόνη από την μπάρα του προγράμματος περιήγησής/browser πατώντας το αριστερό βέλος, βλ. εικόνα.



Θα επιστρέψετε στην σελίδα από όπου αρχίσατε.

- 1) Καταχωρίστε τα στοιχεία σας.
- 2) Πατήστε το **Join** για να συνδεθείτε.

A screenshot of a registration form for EDOEAP. The form is titled 'Visitor' and contains the following elements: a 'Last Name' input field, a 'First Name' input field, a 'Join' button, a 'Remember me' checkbox with a green checkmark, and a link for 'Terms of use and Privacy and cookies policies'. Below these is a horizontal line with 'or' in the center, and a link for 'Continue as a registered user'. Two orange arrows with numbers '1' and '2' point to the 'Last Name' field and the 'Join' button respectively.

ΣΥΝΔΕΣΗ ΜΕΣΩ ΒΙΝΤΕΟ: C-MEETING

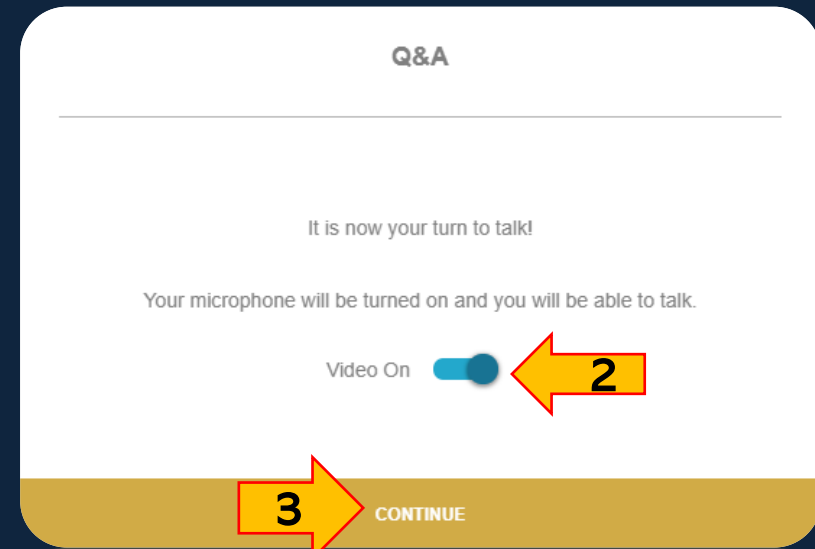
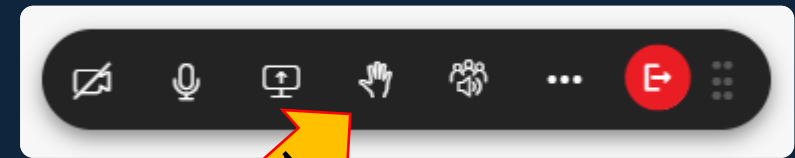
1) Για να μπείτε σε σειρά προτεραιότητας πατήστε το υποδεικνυόμενο εικονίδιο στην μπάρα, που βρίσκεται στο κάτω μέρος της οθόνης σας.

Όταν το εικονίδιο αλλάξει σε άσπρο, είστε στη σειρά προτεραιότητας.

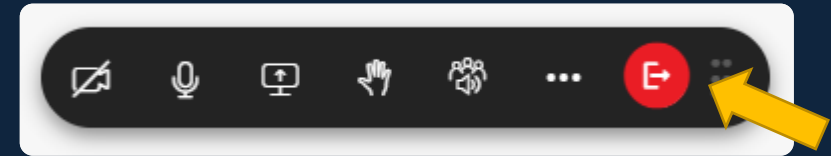
Όταν ανακοινωθεί το όνομά σας, θα εμφανιστεί ένα νέο παράθυρο (βλ. εικόνα)

2) Ενεργοποιείστε το βίντεο

3) Πατήστε «CONTINUE» για να ανοίξει η κάμερα και το μικρόφωνό σας και να συνδεθείτε με την Τακτική Γ.Σ.




ΟΛΟΚΛΗΡΩΣΗ ΣΥΝΔΕΣΗ ΜΕΣΩ ΒΙΝΤΕΟ: C-MEETING



Μόλις ολοκληρώσετε την ομιλία σας, παρακαλούμε πατήστε στο **κόκκινο** εικονίδιο για να βγείτε από την βιντεοδιάσκεψη και να επιστρέψετε στην ζωντανή αναμετάδοση της Γ.Σ.

Μην ξεχάσετε να ανοίξετε πάλι τον ήχο σας!



ΥΠΟΒΟΛΗ ΓΡΑΠΤΗΣ ΕΡΩΤΗΣΗΣ


Για να υποβάλετε την γραπτή σας ερώτηση, χρησιμοποιήστε το αντίστοιχο πεδίο που βρίσκεται κάτω δεξιά της αρχικής οθόνης έως 1000 χαρακτήρες.

Πατήστε ΑΠΟΣΤΟΛΗ για να υποβάλετε την ερώτησή σας προς το προεδρείο της Τακτικής Γ.Σ.

Για να παρακολουθήσετε **ΜΟΝΟ** μέσω ήχου πατήστε [εδώ](#) (η επιλογή αυτή συστήνεται για χαμηλότερη κατανάλωση δεδομένων).

Για να προστεθείτε στην **ΛΙΣΤΑ ΟΜΙΛΗΤΩΝ** παρακαλούμε κάντε την εγγραφή σας [εδώ](#)

Όταν έρθει η σειρά σας:

Εάν έχετε επιλέξει μέσω τηλεφώνου, θα σας καλέσουμε για να μιλήσετε. Παρακαλούμε βάλτε σε σίγαση το εικονίδιο  που εμφανίζεται στην παραπάνω οθόνη, για να ακούγεται καθαρά η ερώτησή σας.

Εάν έχετε επιλέξει μέσω βίντεο, θα σας καλέσουμε για να πατήσετε [εδώ](#) και να σας συνδέσουμε στη Γ.Σ. Κατά την ομιλία σας μέσω βίντεο ενεργοποιείται αυτόματα η σίγαση. Μόλις ολοκληρώσετε την ομιλία σας, παρακαλούμε ενεργοποιήστε το και πάλι για να ακούσετε την Γ.Σ.

Για τεχνική υποστήριξη καλέστε στο: +30 210 94 60 803

Για να υποβάλετε την γραπτή σας ερώτηση

Υποβάλετε την γραπτή σας ερώτηση (εώς 1000 χαρακτήρες)

ΑΠΟΣΤΟΛΗ

ΣΥΜΜΕΤΟΧΗ ΜΕΣΩ ΑΚΡΟΑΣΗΣ – ΗΧΟΥ ΜΟΝΟ


Για την παρακολούθηση της Τακτικής Γ.Σ. μόνο μέσω ακρόασης (χωρίς βίντεο) πατήστε την αντίστοιχη επιλογή όπως φαίνεται στη δεξιά εικόνα.

Εάν συμμετέχετε μόνο μέσω ήχου, οποιαδήποτε στιγμή μπορείτε να επιστρέψετε σε παρακολούθηση της Τακτικής Γ.Σ. με βίντεο.

Για να παρακολουθήσετε **ΜΟΝΟ** μέσω ήχου πατήστε **εδώ** (η επιλογή αυτή συστήνεται για χαμηλότερη κατανάλωση δεδομένων).

Για να προστεθείτε στην **ΛΙΣΤΑ ΟΜΙΛΗΤΩΝ** παρακαλούμε κάντε την εγγραφή σας **εδώ**

Όταν έρθει η σειρά σας:

Εάν έχετε επιλέξει **μέσω τηλεφώνου**, θα σας καλέσουμε για να μιλήσετε. Παρακαλούμε βάλτε σε σίγαση το εικονίδιο  που εμφανίζεται στην παραπάνω οθόνη, για να ακούγεται καθαρά η ερώτησή σας.

Εάν έχετε επιλέξει **μέσω βίντεο**, θα σας καλέσουμε για να πατήσετε **εδώ** και να σας συνδέσουμε στη ΓΣ. Κατά την ομιλία σας μέσω βίντεο ενεργοποιείται αυτόματα η σίγαση. Μόλις ολοκληρώσετε την ομιλία σας, παρακαλούμε ενεργοποιήστε το και πάλι για να ακούσετε την ΓΣ.

Για τεχνική υποστήριξη καλέστε στο: +30 210 94 60 803

Για να υποβάλετε την γραπτή σας ερώτηση

Καταχωρήστε το ονομ/νυμο σας και υποβάλετε την γραπτή σας ερώτηση (εώς 1000 χαρακτήρες)


ΑΠΟΣΤΟΛΗ

ΑΝΑΣΤΡΟΦΗ

Για να επιστρέψετε στην προβολή βίντεο πατήστε **εδώ**

Για να προστεθείτε στην **ΛΙΣΤΑ ΟΜΙΛΗΤΩΝ** παρακαλούμε κάντε την εγγραφή σας **εδώ**

Όταν έρθει η σειρά σας:

Εάν έχετε επιλέξει **μέσω τηλεφώνου**, θα σας καλέσουμε για να μιλήσετε. Παρακαλούμε βάλτε σε σίγαση το εικονίδιο  που εμφανίζεται στην παραπάνω οθόνη, για να ακούγεται καθαρά η ερώτησή σας.

Εάν έχετε επιλέξει **μέσω βίντεο**, θα σας καλέσουμε για να πατήσετε **εδώ** και να σας συνδέσουμε στη ΓΣ. Κατά την ομιλία σας μέσω βίντεο ενεργοποιείται αυτόματα η σίγαση. Μόλις ολοκληρώσετε την ομιλία σας, παρακαλούμε ενεργοποιήστε το και πάλι για να ακούσετε την ΓΣ.

Για τεχνική υποστήριξη καλέστε στο: +30 210 94 60 803


Για τεχνική υποστήριξη καλέστε στο: +30 210 94 60 803

Κατά την ομιλία σας μέσω βίντεο ενεργοποιείται αυτόματα η σίγαση. Μόλις ολοκληρώσετε την ομιλία σας, παρακαλούμε ενεργοποιήστε το και πάλι για να ακούσετε την ΓΣ.

ΤΕΧΝΙΚΗ ΥΠΟΣΤΗΡΙΞΗ

Για τεχνική υποστήριξη αναφορικά με την σύνδεσή σας στην ζωντανή αναμετάδοση καλέστε στο: 210 94 60 803

Για θέματα που αφορούν τα προσωπικά σας στοιχεία (ΑΦΜ, ΑΜΚΑ) παρακαλούμε καλέστε στο 210 72 64 700 – Επιλογή 9 «Τεχνική υποστήριξη Γενικής Συνέλευσης» ή στείλτε email στο: support@edoeap.gr



**ΕΥΧΑΡΙΣΤΟΥΜΕ ΓΙΑ
ΤΗ ΣΥΜΜΕΤΟΧΗ ΣΑΣ**

ΕΔΟΕΑΠ

